



Tartu arvudes 2010



Sümbolid

Tartu kirjalik esmamainimine
Linna piires voolab Emajõgi
Kõrgeim koht üle merepinna
Pindala

1030
10 km
79 m
38,8 km²



Tartu vapp



Tartu logo



Tartu lipp



Tartu linna päev
29. juuni

Ilmastik 2009

Õhuteratuur

absoluutne miinimum – detsember

-22,9 °C

absoluutne maksimum – juuni

+28,2 °C

Aastane sademete hulk

804 mm

Sademetega päevade arv

198

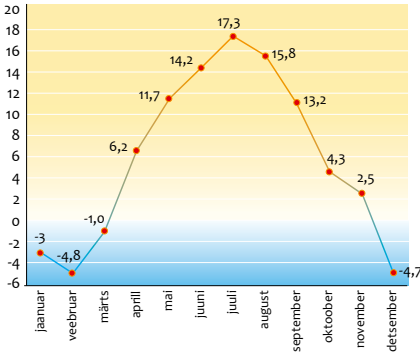
Päikesepaiste kestus tundides

1665

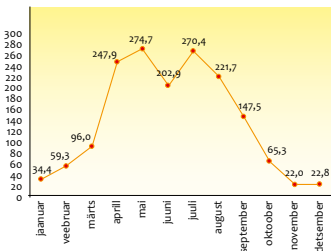
Keskmine relatiivne niiskus

82%

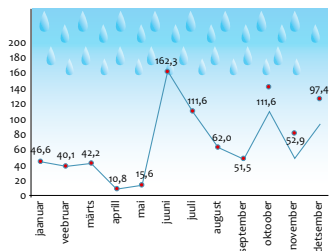
Keskmine õhuteratuur °C



Päikesepaiste kestus tundides



Sademetete hulk mm



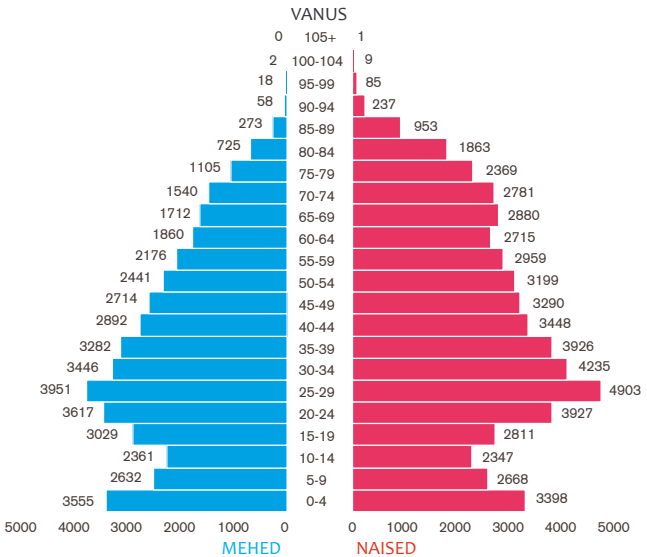
Elanike arv rahvastikuregistris

1.01.2010	98 393
1.01.2009	98 473
1.01.2008	98 696
1.01.2007	98 214
Asustustihedus (inimest/km ²)	2535

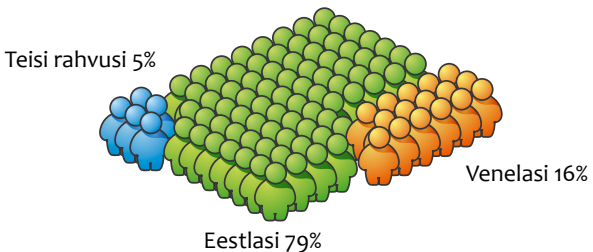
live 2009

Elussüüde	1500
Surmasid	1029
live	471

Soolis-vanuseline jaotus 1.01.2010



Rahvuslik koosseis 1.01.2010



Ettevõtlus 1.01.2010



Füüsilisest isikust ettevõtjaid	1906
Osaühinguid	7640
Aktsiaseltse	382
Muid äriühinguid	104
Välismaa äriühingute filiaale	15
Kokku	10 047

Kaubandus ja toitlustus 1.01.2010




Tööstuskaupade kauplusi	1035
Toidukaupade ja segakauplusi	139
Apteeke	44
Toitlustusettevõtteid	249

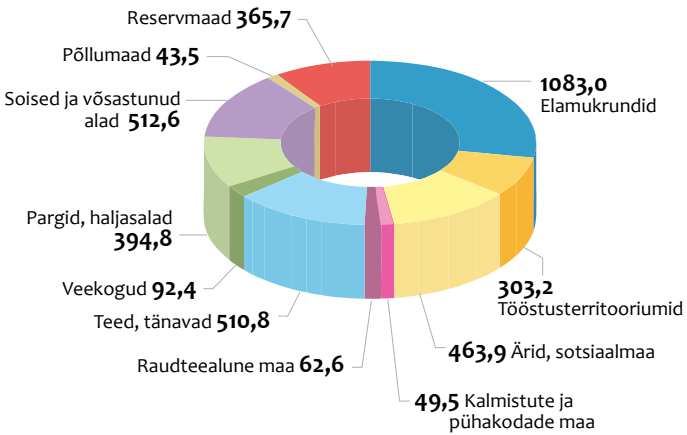
Tööturg 2009



Töötuid	10 123
Töötuse määr	11,7%
Vabu töökohti	182
Ettevõtluse alustamise toetuse saajaid	37



Linna maakasutus (ha) 1.01.2010



Kokku **3882,0**

Maksustatud maa osatähtsus linna territooriumist

61%

Elamuehitus 2009



Ekspluatatsiooni antud elamuid (sh eramud)	39
neis eluruumes	57
kasulikku pinda (m ²)	14 809



Kommunikatsioonid 2009



Tänavaid	463
Tänavate üldpikkus (km)	333
Sõiduautosid	33 736
sh era	24 050
Autobusse	468
sh era	21
Veoautosid	5613
sh era	1011
Mootorrattaid	1035
Haagiseid	5059
Inimkannatanutega liiklusõnnetusi	144
sh ebakainete juhtide põhjustatud	7
Hukkunuid	2
Vigasaanuid	155

Linnatransport

bussiliine	30
liinide kogupikkus (km)	601
peatusi	275
neist ootepaviljonidega	164
taksosid	466
taksojuhte	478

Veevõrgu pikkus (km)	308
Kanaliseerimisvõrgu pikkus (km)	339

Turism 2009



Tartu Turismiinfokeskuse külastajaid	13 193
neist välismaalasi	72%
Majutusasutuste arv	57
neis kohti	1820
sh hotelle	13
neis kohti	1293
Majutatute arv	130 799
neist välismaalasi	49%

Haridus 10.09.2009



Koolieelsed lasteasutused

Asutusi	36
neist era	6
Lapsi	5273

Üldhariduskoolid

	koole	õppureid
Põhikoole	2	770
Põhikoole ja gümnaasiume	13	10 484
Gümnaasiume	1	540
Erivajadustega laste koole	5	836
Erakoole	5	654
Kokku	26	13 284

Kutseõppeasutused

Õppeasutusi	5	4066
neist era	1	95

Kõrgemad õppeasutused

Õppeasutusi	11	22 788
neist era	3	695

Õppurite arv

Koolieelsed lasteasutused		5273
Üldhariduskoolid		13 284
Kutseõppeasutused		4066
Kõrgemad õppeasutused		22 788

Huvikoolid

	11	1834
neist era	8	1039

Noorsootegevus 2010



Noorte huviklubisid	34
neis harrastajaid	1947
Noorteorganisatsioone	18
neis liikmeid	1568
Avatud noortekeskusi	3
Munitsipaalseid noorsootöö asutusi	2



Sport 2010



Spordiklubisid	122
neist noortesportklubisid	55
noortesportklubides tegutsejaid	6157
Spordisaale	48
Staadioneid	14
Siseujulaid	7
Uisuväljakuid	4

Tervishoid 2009



Tartu Ülikooli Kliinikum	1
seal voodeid	935
keskmine ravi kestvus päevades	6,1
Perearstiabiastusid	35
Era-eriarstiabiastusid	29
Erahambaraviastusid	45
Tartu Kiirabi	1
Arste	924
neist hambaarste	156
Õendusalatöötajaid	1474

Sotsiaalabi 2010



Piirkonnakeskusi	5
Hoolekandeaastusid lastele	7
Hoolekandeaastusid täiskasvanutele	8
Koduhooldusel olevaid vanureid ja puudega inimesi	325

Kultuur 2009

Teatrisaale	4
neis istekohti	1490
külastusi	137 000
Kinosaale	8
neis istekohti	1271
külastusi	410 500
Muuseumid	17
külastusi	390 000
Rahvaraamatukogusid	4
külastusi	618 000

Sotsiaalkindlustus 1.01.2010

Pensionid

Vanaduspensionäre	19 425
Väljateenitud aastate eest pensioni saajaid	77
Töövõimetuspensionide saajaid	5893
Toitjakaotuspensionide saajaid	665
Rahvapensionide saajaid	420
Muude seaduste alusel pensioni saajaid	101
Kokku	26 581

Peretoetused

Lastetoetuse saajaid ühe lapsega	7601
kahe lapsega	4627
kolme ja enama lapsega	1281
Üksikvanema lapse toetuse saajaid	1536
Eestkostetava või hooldatava lapse toetuse saajaid	67
Sünnitoetuse saajaid	1421
Elluastumistoetuse saajaid	10

Puudega isikute sotsiaaltoetused

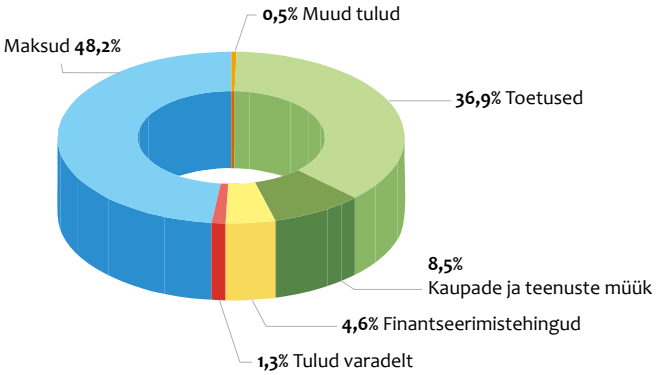
Puudega lapse toetuse saajaid	520
16-aastase ja vanema puudega inimese toetuse saajaid	12 555
Hooldajatoetuse saajaid	93
Puudega vanema toetuse saajaid	125
Õppetoetuse saajaid	2
Rehabilitatsioonitoetuse saajaid	457

Tartu linna 2010. aasta eelarve

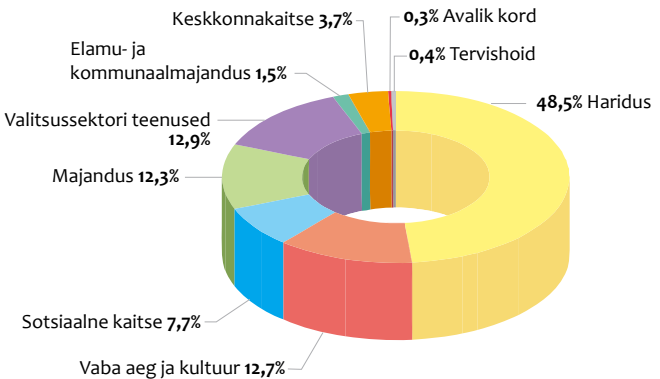


Tartu linna 2010. aasta eelarve (1,57 miljardit krooni)

Tulud:



Kulud:



Linnavalitsuse liikmeid	6
Osakondi	11
Töötajaid	290



Tartu infokeskus

Tel 736 1101

e-post: Lv@raad.tartu.ee

www.tartu.ee

Raekoda 50089 Tartu, Eesti

Väljaandja:

Tartu Linnavalitsuse avalike suhete osakonna teabeteenistus

Fotod: Meelis Lokk, Nelli Neevits, Lii Parts

Trükki antud märtsis 2010



©Ecoprint

areal
DISAIN