




-  korterite alune suletud korruse brutopind arvestatakse ehitisealuse pinna hulka
-  röödude alune pind ei arvestata ehitisealuse pinna hulka
-  kaetud parkimiskorruse alune pind ei arvestata ehitisealuse pinna hulka

HOONESTUS 1

1.-4. k eh.al.pind 646 m²
(korterid - korruse suletud brutopind)
14 PK hoone mahus

HOONESTUS 1

1.-4. k eh.al.pind 646 m²
(korterid - korruse suletud brutopind)
18 PK hoone mahus

HOONESTUS 1

1.-4. k eh.al.pind 380 m²
(korterid - korruse suletud brutopind)
12 PK hoone mahus

HOONESTUS 2

1.-4. k (korterid - korruse suletud brutopind) eh.al.pind 1357 m²
parkimiskorruse suletud brutopind 2161 m²
81 PK hoone mahus
NB! Ehitisealuse pinna sisse ei arvestata röödusid, kaetud parkimiskorruse osa

5 001 m²

AS Aardla tänav L116
79505.003.0013

