






1:1000

- | | |
|---|-----------------------------|
|  | Olemasolevad hooned |
|  | Lammutatav hoone |
|  | Tinglik põhihoone ehitusala |
|  | Kohustuslik ehitusjoon |
|  | Krundi piir |