



TARTU LINNAVALITSUS  
KORRALDUS

Tartu, Raekoda


07.04.2009 nr 390


**Tartu linna arengutaseme näitajate  
kinnitamine ja Tartu Linnavalitsuse 15.  
juuni 1999. a korralduse nr 1792  
kehtetuks tunnistamine**

Võttes aluseks kohaliku omavalitsuse korralduse seaduse § 30 lg 1 p 3 ja Tartu Linnavolikogu 18. mai 2006. a määruse nr 25 "Tartu linna arengustrateegia Tartu 2030 kinnitamine", Tartu Linnavalitsus

o t s u s t a b:

1. Kinnitada Tartu linna arengutaseme näitajad koos lähte- ja sihtnäitudega vastavalt lisale.
2. Osakondadel tagada nende haldusala jooksva aasta näitajate (seisuga 31. detsember) kogumine ja süstematiseerimine järgmise aasta I kvartali jooksul.
3. Tunnistada kehtetuks Tartu Linnavalitsuse 15. juuni 1999. a korraldus nr 1792 "Linna arengutaseme näitajate kinnitamine".
4. Korraldus jõustub 8. aprillil 2009. a.

  
Margus Hanson  
Abilinnapea linnapea ülesannetes

  
Jüri Mölder  
Linnasekretär


LISA  
Tartu Linnavalitsuse 07.04.2009  
korralduse nr 390 juurde

### Tartu linna arengutaseme näitajad

| Tartu 2030 eesmärk   | Arengutaseme näitaja  | Lähtenäit 31.12.2007 (*2006) | Sihtnäit 2013                  | Andmete esitaja |
|--|---|------------------------------|--------------------------------|-----------------|
| <b>ETTEVÕTLUS</b>  |   |                              |                                |                 |
| E7   | Tartu keskmise brutopalka suhe Eesti keskmisesse palka, %   | 100,4*                       | 105,0                          | EVO             |
| E7   | Tartu linnavalitsuse osalusel või toetusel korraldatud ettevõtlusalastel ja kutseoskusi arendavatel täiendkoolitustel osalenute arv | 3735                         | 4200                           | EVO             |
| E9   | Tartu Teaduspargi inkubatsioonikeskusest väljuvate ettevõtete keskmine arv aastas   | 1                            | 5                              | EVO             |
| E9   | Rahvusvaheliste suurettevõtete arendus- ja tootmisüksuste arv   | 1                            | 2                              | EVO             |
| <b>TURISM</b>  |   |                              |                                |                 |
| E21  | Tartus majutatud siseturistide arv  | 73 562                       | 101 092                        | ASO             |
| E21  | Tartus majutatud välituristide arv  | 58 950                       | 116 122                        | ASO             |
| E21  | Tartus viibitud keskmine ööde arv   | 1,56                         | 1,77                           | ASO             |
| E21  | Kõige väiksem turistide osatähtsus aasta majutatute arvust kuus, %  | 5,7                          | 6,5                            | ASO             |
| E21  | Konverentsituristide osatähtsus majutatute koguarvust, %  | 6,7                          | 8,0                            | ASO             |
| <b>TERVISHOID</b>  |   |                              |                                |                 |
| E15  | Perearsti nimistute arv   | 59                           | 62                             | THO             |
| E15  | Statsionaarse hooldusravi kohtade arv   | 90                           | 115                            | THO             |
| <b>SOTSIAALHOOLEKANNE</b>  |   |                              |                                |                 |
| E14  | Registreeritud töötuse osatähtsus tööealisest elanikkonnast (16 kuni pensioniiga) võrrelduna Eesti keskmisega, %                    | Eestis - 1,7<br>Tartus - 1,0 | madalam<br>Eesti<br>keskmisest | SAO             |
| E15  | Vältimatu sotsiaalabi vajajate osakaal täisealisest elanikkonnast (18 kuni pensioniiga), %  | 0,5                          | <0,4                           | SAO             |
| E15  | Toetavaid sotsiaalteenuseid saanud puudega laste osatähtsus puuetega laste üldarvust, %   | 30                           | 50                             | SAO             |
| E15  | Asenduskodu- ja perehooldusele suunatud laste omavaheline suhe, %   | 40/60                        | 30/70                          | SAO             |
| E15  | Eakate ööpäevaringne hoolduskohtade arv   | 240                          | 300                            | SAO             |
| E14  | Kohaliku omavalitsuse poolt pakutavate avalike teenuste arv sotsiaalhoolekandes   | 40                           | 45                             | SAO             |
| E14  | sh äri- või mittetulundusühingutele delegeeritud teenuste arv   | 24                           | 26                             | SAO             |
| E14  | sh sotsiaalabiosakonna, allasutuste ja linna sihtasutuse osutatavate teenuste arv   | 16                           | 19                             | SAO             |
| <b>HARIDUS (lähtenäidud 2006/2007 õ.a; sihtnäidud 2012/2013 õ.a)</b> |   |                              |                                |                 |
| E2   | Koolieelsete munitsipaallasteasutuste kohtade arv   | 4931                         | 6033                           | HO              |
| E1   | Koolieelsete lasteasutuste personali voolavus, %  | 16                           | < 5                            | HO              |
| E2   | Põhikoolist väljalangenud õpilased, %   | 4                            | 0                              | HO              |

|                          |   |         |         |     |
|--------------------------|---|---------|---------|-----|
| E2                       | Peale põhikooli lõpetamist (va Täiskasvanute Gümnaasium, Kroonuaia ja Maarja Kool) õpingute jätkajate osatähtsus, %       | 97,0    | 100     | HO  |
| E2                       | Peale gümnaasiumi lõpetamist kõrgkoolis õpingute jätkajate osatähtsus, %  | 78      | 80      | HO  |
| E2                       | Peale gümnaasiumi lõpetamist kutseõppeasutuses õpingute jätkajate osatähtsus, %   | 6       | 20      | HO  |
| E2                       | Peale gümnaasiumi lõpetamist õpingute mittejätkajate osatähtsus, %  | 16      | 0       | HO  |
| E3                       | Arvutite arv munitsipaalüldhariduskoolides  | 1920    | 2130    | HO  |
| E5                       | E-kooli kasutatavate munitsipaalkoolide osatähtsus munitsipaalkoolidest, %  | 84      | 100     | HO  |
| <b>KULTUUR</b>           |   |         |         |     |
| E17                      | Kultuuriprojektide toetused linna tegevuskuludest, %  | 1       | 1,1     | KO  |
| E17                      | Väljaspoolt Tartut pärit loojatele mõeldud soodsa rendiga ajutiste tegevuspindade arv (k.a. külalisateljeed ja -stuudiod) | 0       | 5       | KO  |
| E17                      | Tartu loomemajanduskeskuse inkubatsiooniperioodi läbinud loovettevõtete arv   | 0       | 15      | KO  |
| E19                      | Linna huvialakoolide õpilaste osakaal 7-19 aastaste õpilaste seas, %  | 5,5     | 6       | KO  |
| E19                      | Linnalt toetust saavate erahuvikoolide õpilaste osakaal 7-19 aastaste õpilaste seas, %                                    | 6       | 7       | KO  |
| E20                      | Rahvakultuurialase huvitegevusega hõlmatud laste ja noorte osakaal 7-26 aastaste laste ja noorte seas, %                  | 1,6     | 2,5     | KO  |
| E20                      | Rahvakultuurialase huvitegevusega hõlmatud eakate osakaal elanikkonnast vanuses 60 ja vanemad, %                          | 0,6     | 1,5     | KO  |
| E18                      | Teatrite, kontserdiasutuste ja kinode külastuste arv  | 524 678 | 600 000 | KO  |
| E18                      | Muuseumide ja galeriide külastuste arv  | 212 943 | 400 000 | KO  |
| E18                      | Registreeritud Kultuuriakna kasutajate arv  | 387     | 400     | KO  |
| E18                      | Kultuuriakna keskmine külastuste arv päevas   | 2 700   | 4 000   | KO  |
| <b>NOORSOOTÕO</b>        |   |         |         |     |
| E20                      | Rahastatud omaalgatuslike noorteprojektide osatähtsus kõigist rahastatud noorteprojektidest, %                            | 0       | 6       | KO  |
| E20                      | Noortele suunatud veebipõhise infokeskkonna keskmine külastuste arv kuus  | 0       | 3000    | KO  |
| E19                      | Sotsiaalseid ja koostööoskusi arendavate projektide osatähtsus noorte projektide eelarvest, %                             | 34      | 45      | KO  |
| E20                      | Tehnika, teaduse ja kaasaegsete tehnoloogiatega seotud huviringide osatähtsus huviringidest, %                            | 24      | 35      | KO  |
| <b>SPORT</b>             |   |         |         |     |
| E19                      | Sportlikku tegevusse kaasatud üldhariduskoolide õpilaste osatähtsus kõigist õpilastest, %                                 | 50      | 75      | KO  |
| E18                      | Virtuaalses keskkonnas oma tegevust kajastavate spordiklubide osatähtsus kõigist spordiklubidest, %                       | 90      | 100     | KO  |
| E19                      | Linnaosade arv (kokku 17), kus on vähemalt üks heas korras avalik tervisespordirada või -paik                             | 7       | 10      | KO  |
| E17                      | 3. astme kutsequalifikatsiooniga treenerite osatähtsus kõigist treeneritest, %  | 35      | 75      | KO  |
| E17                      | Spordialade arv, mille üritused on kantud rahvusvahelisse kalendrisse   | 4       | 7       | KO  |
| <b>KOMMUNAALMAJANDUS</b> |   |         |         |     |
| E13                      | Randumissildade arv   | 7       | 10      | LMO |

|                   |   |           |           |       |
|-------------------|---|-----------|-----------|-------|
| E12               | Säästuplokkidega tänavavalgustite osatähtsus, %                 | 35        | 85        | LMO   |
| <b>KESKKOND</b>   |   |           |           |       |
| E12               | Ühisveevärgi teenust kasutavate elanike osatähtsus, %           | 99,7      | 100       | LMO   |
| E12               | Ühiskanalisatsiooni teenust kasutavate elanike osatähtsus, %    | 99,6      | 100       | LMO   |
| E12               | Puhastatud reovee osatähtsus, %                                 | 99,8      | 100       | LMO   |
| E12               | Korraldatud jäätmeveoga liitunute osatähtsus, %                 | 45        | 100       | LMO   |
| E12               | Jäätmejaamade külastuste arv                                    | 10 230    | 25 000    | LMO   |
| <b>TRANSPORT</b>  |   |           |           |       |
| E12               | Toilmuvaba tänavakattega teede osatähtsus, %                    | 85        | 95        | LMO   |
| E13               | Keskmine ühenduskiirus põhitänavavõrgul õhtusel tiptunnil, km/h | 25,2*     | 24,4      | LMO   |
| E13               | Reisirongide väljumiste arv tööpäevadel (v. a reede)            | 13        | 16        | LMO   |
| E13               | Rahvusvaheliste lennuväljumiste arv nädalas                     | 0         | 7         | LMO   |
| E13               | Bussiliinidega kaetud tänavate osatähtsus, %                    | 26,5      | 28        | LMO   |
| E13               | Liinikilomeetri pikkus (aastas), km                             | 3 413 526 | 3 741 498 | LMO   |
| E12               | Ootepaviljonidega bussipeatuste osatähtsus, %                   | 59,6      | 80        | LMO   |
| E13               | Kergliiklustee pikkus, km                                       | 27        | 40        | LMO   |
| E12               | Kõvakattega kõnniteede (asfalt, kivi) pikkus tänavatel, km      | 166       | 185       | LMO   |
| <b>TURVALISUS</b> |   |           |           |       |
| E12               | Valgustatud tänavate osatähtsus, %                              | 93,6      | 98        | LMO   |
| E12               | Valgustatud ülekäiguradade arv                                  | 36        | 186       | LMO   |
| E10               | Naabusvalve tugirühmade arv                                     | 235       | 300       | LPMKO |
| E10               | Elanike arv naabusvalvega hõlmatud majades                      | 31 010    | 33 000    | LPMKO |
| E10               | Politsei poolt jälgitavate turvakaamerate arv                   | 13        | 16        | LPMKO |

  
 Jüri Mölder  
 Linnasekretär