



# TARTU LINNAVALITSUS

## KORRALDUS

Tartu


15. juuni 1999. a nr 1792

### **Linna arengutaseme näitajate kinnitamine**


Võttes aluseks kohaliku omavalitsuse korralduse seaduse § 30 lg 1 p 2 ja Tartu Linnavolikogu 27. mai 1999. a määruse nr 90 "Arengustrateegia Tartu 2012 kinnitamine", Tartu Linnavalitsus

otsustab:

1. Kinnitada Tartu linna arengutaseme näitajad vastavalt lisale.
2. Osakondadel tagada nende haldusala jooksva aasta näitajate (seisuga 31. detsember) kogumine ja süstematiseerimine järgmise aasta I kvartali jooksul.
3. Korraldus jõustub vastuvõtmisele järgnevast päevast.



Anto Ili  
Abilinnapea linnapea  
ülesannetes



Jüri Mölder  
Linnasekretär

Lisa  
Tartu Linnavalitsuse 15. juuni 1999. a  
korraldusele nr 1792

### LINNA ARENGUTASEME NÄITAJAD


Näitaja	Mõõtühik	Väärtuse absoluut- näitaja	Osatähtsu s	Andmete esitaja
<b>Linna territoorium</b>	ha			MKO
Maakasutus				
omandivormi järgi	ha		%	
sihtotstarbe järgi	ha		%	
<b>Linna rahvastik</b>				EVO
Linna elanike üldarv	arv			
naisi	arv		%	
mehi	arv		%	
Linnaelanike vanusstruktuur	arv		%	
Linna elanike arvu suurenemine/vähenedmine	arv		%	
Sündivus 1000 elaniku kohta	arv			
Suremus 1000 elaniku kohta	arv			
Asustustihedus linnaositi inimest/ha	arv			
<b>Tööhõive</b>				EVO
Rakendatud (töötav) elanikkond	arv			
<b>Töötus</b>				EVO
Töötute arv	arv			
neist naised	arv		%	
Töötuse tase			%	
Keskmine kuupalk	EEK			
<b>Rakendusstruktuur tegevusalati</b>			%	EVO
sh töötlev tööstus			%	
energeetika, gaasi- ja veevarustus			%	
ehitus			%	
hulgi- ja jaemüük, mootorsõidukite, mootorrataste ja isiklike tarbeesemete ning kodumasinade remont			%	
sh mootorsõidukite ja mootorrataste müük			%	
hulgimüük ja vahenduskaubandus			%	
jaemüük			%	
hotellid ja restoranid			%	
veondus, laondus ja side			%	
finantsvahendus			%	
kinnisvara-, üürimis- ja			%	

<b>äriteenindus</b>				
haridus			%	
tervishoid ja sotsiaaltöö			%	
muud riigi-, sotsiaal- ja isikuteeninduse liigid			%	
<b>Ettevõtted töötajate arvu järgi</b>	arv			
sh kuni 9 töötajaga	arv		%	
9-49 töötajaga	arv		%	
üle 50 töötajaga	arv		%	
<b>Pangad</b>	arv			
nendest peakontorid	arv		%	
<b>Turism</b>				EVO
Linna külastanud turistide arv	arv			
neist välisturistid	arv		%	
Majutusasutused	arv			
neist hotelle	arv		%	
Voodite üldarv	arv			
neist hotellides	arv		%	
<b>Kohaliku omavalitsuse eelarve</b>				RO
Linna eelarve tulude struktuur	EEK		%	
Linna eelarve kulude struktuur	EEK		%	
Investeeringud riigieelarvest	EEK			
Kulutused linna eelarvest/elanikule	EEK			
Linnavara suurus	EEK			
<b>Transport, side, kommunikatsioon</b>				LMO
Tänavate pikkus	km			
Kõvakattega tänavate pikkus	km		%	
Bussiliinide pikkus	km			
Autode arv 100 elaniku kohta	arv			
Telefonide arv 100 elaniku kohta	arv			
Interneti ühenduste arv 100 elaniku kohta	arv			
<b>Elamud</b>				EKO
Korterite (eluruumide) arv	arv			
Kasuliku pinna suurus	m <sup>2</sup>			
Korteri (eluruumi) 1m <sup>2</sup> hind				LVO
müük	EEK			
üür	EEK			
<b>Meditsiiniline teenindamine ja sotsiaal- hoolekanne</b>				Linnaarsti teenistus, SO
Haiglad	arv			
voodeid	arv			
Sotsiaalhoolekandeesutused	arv			
neist lastele	arv		%	
Koduhooldusel olevad vanurid ja puudega inimesed	arv			

Pensionisaajad	arv		%	
Sotsiaalabi saajad	arv		%	
Vanemliku hoolitsuseta lapsed	arv		%	
<b>Üld-, kutse- ja huviharidus</b>				HO
Üldhariduskoolid	arv			
neis õpilasi	arv			
neist II vahetuses	arv		%	
Kutseõppeasutused	arv			
neis õpilasi	arv			
Huvikoole	arv			
neis õpilasi	arv			
Koolieelsed lasteasutused	arv			
neis lapsi	arv			
<b>Kolledžid ja ülikoolid</b>	arv			HO
Üliõpilaste arv	arv			
<b>Kultuuriasutused</b>	arv			KO
Teatrid	arv			
istekohtade arv	arv			
külastusi	inimene/aastas			
Kinod	arv			
istekohtade arv	arv			
külastusi	inimene/aastas			
Muuseumid	arv			
külastusi	inimene/aastas			
Linnaraamatukogud	arv			
teavikuid	arv tuhandetes			
registreeritud lugejaid	arv tuhandetes			
Raamatukogu külastusi	inimene/aastas			
Laenutusi	teavik/aastas			
<b>Puhke- ja spordiasutused</b>				KO
Spordisaalid	arv			
Staadionid	arv			
Kaetud ujulad	arv			
Välisujulad	arv			LMO
Looduslikud supluskohad	arv			LMO
<b>Keskkonnakaitse</b>				LMO
Ühisveevärgi teenuseid kasutajad, elanik	arv		%	
Ühiskanalisatsiooni teenuseid kasutajad, elanik	arv		%	
Veevärgi torustiku pikkus	km			
Kanalisatsioonitorustike pikkus	km			
Puhastatud reovee osatähtsus tekkinud reoveest			%	
Prügilatesse ladestatud jäätmed kokku	tonni			
s.h. kodumajapidamise jäätmed	tonni		%	
	tonni			

Korraldatud jäätmeveoga kompostitud jäätmed				
Paiksetest saasteallikatest välisõhku paisatud saasteainete kogused aastas				
tahked osad	tonni			
vääveldioksiid, SO <sub>2</sub>	tonni			
süsinikoksiid, CO	tonni			
lämmastikoksiidid, NOx				
Välisõhu saastetaseme kalendriaasta keskmised väärtused Tartu linna seirepunktis (Turu-Riia ristmik):				
lämmastikdioksiid, NOx	µg/m <sup>3</sup>			
vääveldioksiid SO <sub>2</sub>	µg/m <sup>3</sup>			
<b>Korraldajate</b>				Tartu Politsei-prefektuur
Registreeritud kuritegusid 10 000 elaniku kohta, kokku	arv			
Kuritegevus linnaositi 10 000 elaniku kohta	arv			
Kuritegevuse struktuur	arv		%	
Avastatud kuritegude osatähtsus			%	
<b>Kodanikukaitse</b>				Tartumaa Pääste-teenistus
Ohtlikud ettevõtted	arv			
Kütusetanklad	arv			
Tulekustutus- ja päästetöötajate arv	arv			
Tulekustutus- ja päästekomando väljasõite põhjustanud sündmused	arv		%	
Tulekahju tagajärjel hukkunud inimeste arv	arv			
Tulekahjuga põhjustatud varaline kahju (ütluse alusel) tuh. krooni	tuh. krooni			

MÄRKUSED: EVO – ettevõtluse osakond  
 EKO – ehituskorralduse osakond  
 HO – haridusosakond  
 LVO – linnavarade osakond  
 MKO – maakorralduse osakond  
 KO – kultuuriosakond  
 SO – sotsiaalabi osakond  
 LMO – linnamajanduse osakond

  
 Jüri Mölder  
 Linnasekretär